

FEDERAȚIA ROMÂNĂ DE  
MODELISM

RAPORTUL  
CENZORULUI  
2 0 2 3

## **1. PREZENTAREA FEDERAȚIEI**

Sediul social al federației este situat în București, str. Vasile Conta, nr. 16, sector 2.

### **Prezentarea activității**

Federația Română de Modelism este o structură sportivă de drept privat reorganizată în baza Legii nr. 69/2000, cu activitatea preponderent sportivă – cod CAEN 9319, având CUI 4203784. Resursele financiare ale Federației sunt constituite din venituri proprii și din venituri de la bugetul de stat prin Ministerul Tineretului și Sportului.

## **2. POLITICI CONTABILE**

Principalele politici contabile adoptate pentru întocmirea acestor situații financiare sunt descrise mai jos

### **Bazele contabilității**

Situațiile de raportare financiară sunt întocmite conform Standardelor Naționale de Contabilitate, Legii Contabilității nr. 82/1991, revizuită și republicată și a celorlalte reglementări fiscale românești. Situațiile sunt întocmite pe baza principiului continuității activității.

### **Moneda de prezentare**

Situațiile financiare ale anului 2023 sunt întocmite în lei românești (RON).

### **Principiul continuității activității**

Natura activității Federației asigură promovarea sportului de performanță, care cuprinde activitatea sportivă internă și internațională. Sursele de finanțare ale activităților provin din veniturile proprii realizate de Federație, din venituri de la bugetul de stat și din creditarea Federației de către președintele acesteia.

Administratorii cred că Societatea va putea să-și continue activitatea pe baza principiului continuității în viitorul anticipat dacă finanțarea, din venituri proprii și bugetare, va putea fi asigurată și prin urmare situațiile financiare au fost întocmite pe baza acestui principiu.

### **Celelalte principii contabile**

Federația a respectat și celelalte principii contabile, din care menționăm : Principiul permanenței metodelor; Principiul prudenței; Principiul independenței exercițiului; Principiul evaluării separate a elementelor de activ și de pasiv; Principiul intangibilității; Principiul prevalenței economicului asupra juridicului; Principiul necompensării; Pragul de semnificație.

### **Conversia tranzacțiilor în monedă străină**

În anul 2023 Federația a avut încasări și plăți în monedă străină.

### **Creanțele comerciale**

Creanțele se înregistrează la valoarea lor nominală. În anul 2023 Federația nu a avut creanțe în devize.

Creanțele comerciale sunt înregistrate în situațiile de raportare financiară la valoarea lor nominală.

### **Imobilizări corporale**

În anul 2023 Federația a avut imobilizări corporale, reprezentate de mijloace de transport, înregistrate la valoarea nominală, acestea fiind amortizate în totalitate.

### **Active necorporale**

Un activ necorporal este un activ nemonetar identificabil, fără substanță fizică. Federația nu are înregistrate active necorporale.

### **Numerar și echivalent de numerar**

Pentru situația fluxului de numerar, numerarul și echivalentul acestuia cuprind numerar în casă și numerar în conturile de disponibilități la bănci.

### **Stocuri**

În anul 2023 Federația a avut stocuri reprezentate în principal din materiale sportive, înregistrate la valoarea nominală de achiziție, acestea fiind consumate sau date în folosință în cursul anului.

### **Impozitare**

Federația nu este plătitoare de impozit pe profit, fiind o entitate nonprofit.

### **Datorii**

Datoriile sunt înregistrate la valoarea nominală.

### **Provizioane**

Federația nu a calculat provizioane

### **Instrumente financiare**

Instrumentele financiare înregistrate în bilanț includ numerarul și echivalentele acestuia, creanțele și datoriile comerciale, anumite active.

Metodele particulare de recunoaștere adoptate sunt prezentate în declarațiile individuale de politici asociate fiecărui element.

# I. SITUAȚIA PATRIMONIULUI

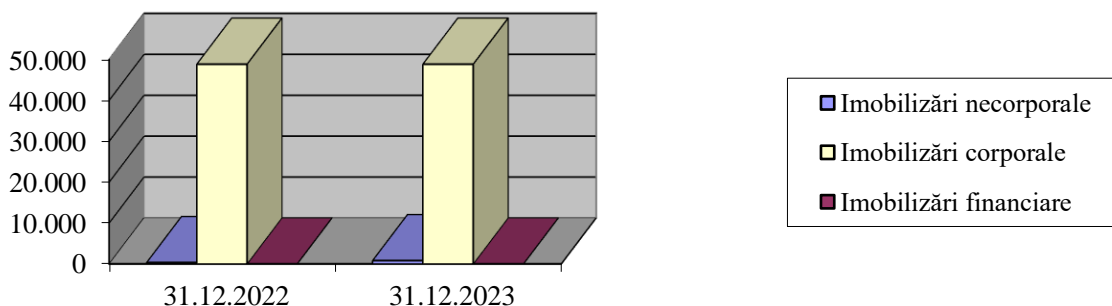
## 1. SITUAȚIA ACTIVULUI

La data de 31.12.2023 **Federația Română de Modelism** a avut un **ACTIV NET** de **225.142** lei (din activul total s-au scăzut amortizările), din care:

A. – **IMOBILIZĂRI** în valoare de **49.176** lei înregistrate la data de 31.12.2023.

Evoluția immobilizărilor în perioada auditată se prezintă astfel:

Denumirea immobilizărilor	Valoarea la 01.01.2023	Valoarea la 31.12.2023
Imobilizări necorporale	332	812
Imobilizări corporale	48.844	48.844
Imobilizări financiare	0	0
<b>TOTAL ACTIVE IMOBILIZATE</b>	<b>49.176</b>	<b>49.656</b>



În anul 2023 Imobilizările s-au majorat cu 480 lei pe seama majorării immobilizărilor necorporale.

Imobilizările corporale sunt compuse din mijloace de transport și aparatură, birotică, evoluția lor în perioada auditată prezentându-se astfel:

Denumirea immobilizărilor	Valoarea la 01.01.2023	Valoarea la 31.12.2023
Aparatură, birotică	5.693	5.693
Mijloace de transport	43.151	43.151
<b>TOTAL IMOBILIZĂRI CORPORALE</b>	<b>48.844</b>	<b>48.844</b>

B. – **AMORTIZARE IMOBILIZĂRI** – amortizarea immobilizărilor este efectuată prin metoda amortizării lineare, fiind făcută pe baza scadențarului de amortizare. Situația soldului valorii amortizărilor în perioada analizată se prezintă astfel:

- 31.12.2022 = 46.415 lei;

- 31.12.2023 = 48.475 lei.

Soldul contului de amortizare reprezintă suma care a fost trecută pe costuri, prin amortizarea lunară, din valoarea de inventar a imobilizărilor existente la momentul respectiv.

La 31.12.2023 din totalul de 49.656 lei imobilizări corporale și necorporale, 48.475 lei au fost amortizate, valoarea rămasă a imobilizărilor fiind **1.181 lei**.

C. – **STOCURI**, la data de 31.12.2023 acestea au însumat **0 lei**.

Materialele sunt trecute pe costuri atunci când sunt scoase din magazie și repartizate. Trecerea pe costuri a materialelor se face pe baza bonurilor de consum.

Obiectele de inventar intrate au fost date în totalitate în folosință, astfel că la 31.12.2023 soldul obiectelor de inventar a fost 0.

În anul 2023 în Federație au intrat materiale în valoare de 35.783 lei, fiind trecute pe costuri în totalitate.

În anul 2023 în Federație au intrat obiecte de inventar în valoare de 2.728 lei, fiind date în folosință obiecte de inventar în valoare de 2.728 lei.

**Până la declasare obiectele de inventar trebuie evidențiate într-un cont în afara bilanțului.**

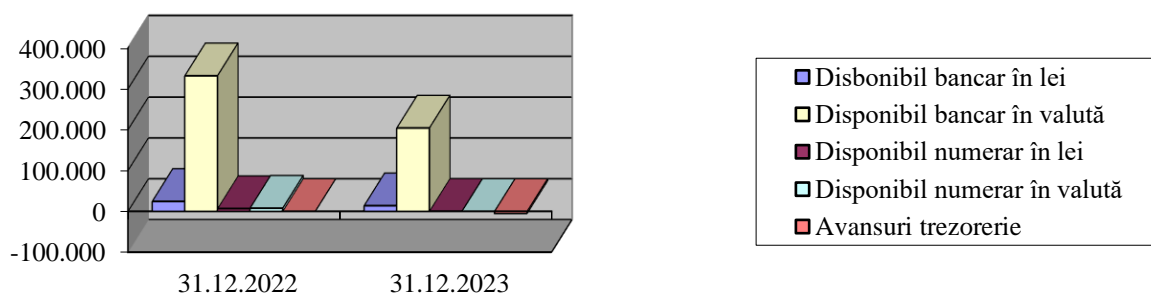
D. – **CREANȚE**, la 31.12.2023 **Federația Română de Modelism** avea în sold creanțe în valoare de **10.783 lei**, acestea fiind reprezentate de creanțe bugetare – 1.338 lei și cheltuieli în avans în sumă de 9.445 lei. În anul 2023 au fost emise către clienți facturi în sumă de 564.951 lei, fiind încasați 564.951 lei, astfel că la 31.12.2023 soldul clienților neîncasați a fost de 0 lei..

La 31.12.2023 Federația avea înregistrate cheltuieli în avans în sumă de **9.445 lei**, care reprezintă cheltuieli efectuate în anul 2023, dar care sunt aferente activității anului 2024.

E.- **TREZORERIA**, adică disponibilul bănesc s-a cifrat, la 31.12.2023, la **213.178 lei**, față de 448.830 lei câți erau la 01.01.2023.

Evoluția trezoreriei în anul 2023 se prezintă astfel:

Denumirea disponibil	Valoarea la 01.01.2023	Valoarea la 31.12.2023
Disponibil bancar în lei	24.399	13.815
Disponibil bancar în valută	332.036	203.998
Disponibil numerar în lei	6.673	266
Disponibil numerar în valută	7.683	0
Alte valori	0	0
Avansuri trezorerie	0	-4.901
<b>TOTAL DISPONIBIL</b>	<b>370.791</b>	<b>213.178</b>

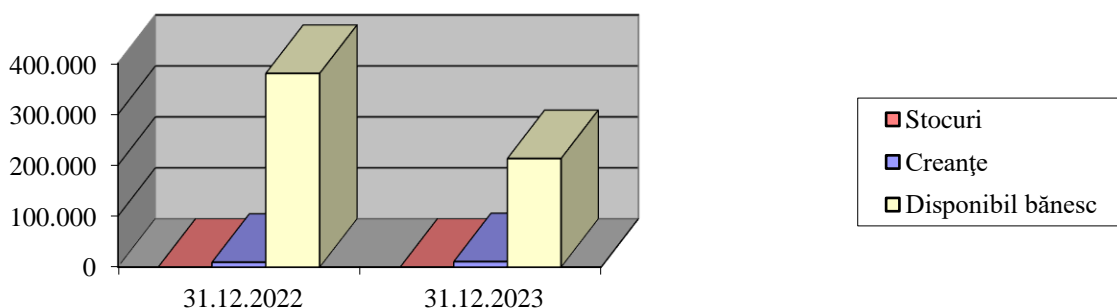


Soldul înscris în registrul de casă și cel din extrasele de cont corespund cu soldurile din bilanța contabilă.

Avansurile de trezorerie au sold negativ, ceea ce înseamnă că au fost decontate sume mai mari decât avansurile acordate. **Recomand analiza avansurilor de trezorerie și reglarea lor.**

Stocurile împreună cu creanțele și disponibilul bănesc alcătuiesc **mijloacele circulante** (active circulante). Pentru activitatea sportivă stocurile nu se transformă în venituri (ca la activitatea comercială). Activele circulante (mai puțin stocurile în cazul nostru, deoarece stocurile sunt destinate consumului) reprezintă elementele patrimoniale care se pot transforma cel mai rapid în lichidități. a căror situație se prezintă astfel:

Denumirea disponibil	Valoarea la 01.01.2023	Valoarea la 31.12.2023
Stocuri	0	0
Creanțe	9.501	10.783
Disponibil bănesc	370.791	213.178
<b>TOTAL ACTIVE CIRCULANTE</b>	<b>380.292</b>	<b>223.961</b>



În anul 2023 volumul activele circulante s-au diminuat cu 156.331 lei, în principal datorită diminuării disponibilului bănesc.

Activele imobilizate (la valoarea netă, din valoarea de inventar s-a scăzut amortizarea) împreună cu activele circulante și cheltuielile în avans alcătuiesc **TOTAL active nete** ale unei societăți, adică patrimoniul brut al acesteia.

În perioada 2020 – 2024 patrimoniul brut al societății a avut următoarea evoluție:

INDICATORI	2020	2021	2022	2023
Active immobilizate	2.873	92.327	49.176	49.656
Active circulante	294.549	456.871	372.475	223.961
Cheltuieli în avans	7.178	2.738	7.817	9.445
<b>TOTAL ACTIVE</b>	<b>304.600</b>	<b>551.936</b>	<b>429.468</b>	<b>283.062</b>

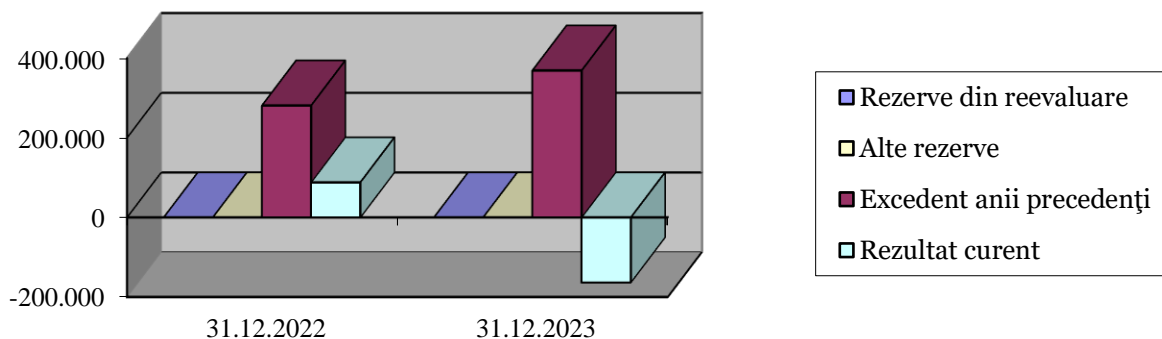
Activele totale ale societății s-au diminuat în anul 2023 față de 2022 datorită diminuării volumului de mijloace circulante (trezorerie).

## 2. SITUAȚIA PASIVULUI

La data de 31.12.2023 **Federația Română de MODELISM** a avut un **PASIV** de **225.142 lei**, din care:

A. - **CAPITALURI PROPRII** au însumat **205.899 lei** la 31.12.2023. Evoluția capitalurilor proprii în anul 2023 se prezintă astfel:

Capitaluri proprii	Valoarea la 01.01.2023	Valoarea la 31.12.2023
Rezerve din reevaluare	0	0
Alte rezerve	0	0
Excedent din anii precedenți	281.022	368.918
Rezultatul curent	87.896	-163.019
<b>TOTAL CAPITALURI PROPRII</b>	<b>368.918</b>	<b>205.899</b>



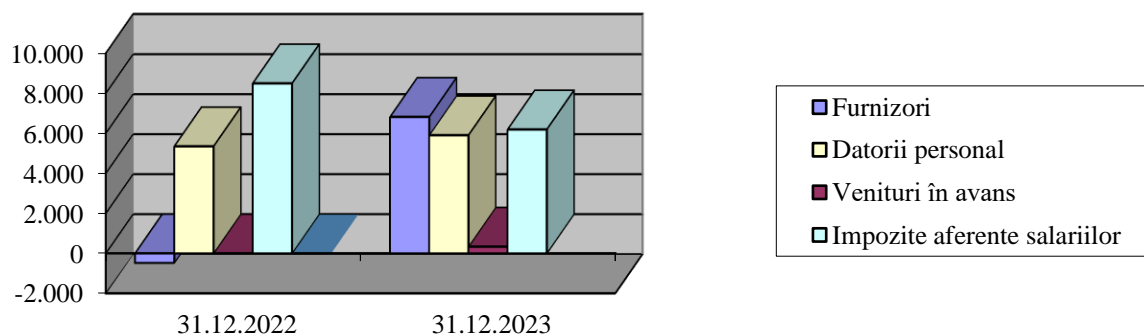
Capitalurile proprii ale FR MODELISM sunt pozitive, ceea ce înseamnă că datoriile sunt mai mici decât activele, deficitul înregistrat în anul 2023 cifrat la 163.019 lei, a făcut ca excedentul cumulat să se diminueze, fiind de 205.899 lei.

Patrimoniul Federației (capitalurile proprii sau activul net) reprezintă valoarea Federației la un moment dat. La 31.12.2023 valoarea contabilă a Federației a fost de 205.899 lei.

B.- **DATORII** la data de 31.12.2023, acestea se cifrau la **19.243 lei**.

Evoluția datoriilor, în anul 2023, se prezintă astfel:

<b>Datorii</b>	<b>Valoarea la 01.01.2023</b>	<b>Valoarea la 31.12.2023</b>
Furnizori	-472	6.819
Datorii personal	5.348	5.904
Venituri în avans	0	330
Impozite aferente salariilor	8.495	6.190
<b>TOTAL DATORII</b>	<b>13.371</b>	<b>19.243</b>



Datoriile Federației s-au majorat în anul 2023 cu 5.872 lei, principala datorie fiind cea cu furnizorii neachitați, urmate salariile și impozitele aferente.

La 31.12.2023 impozitele și taxele salariale sunt cele curente aferente salariilor din decembrie 2023.

Schematic patrimoniul **Federației Române de Modelism** de la sfârșitul anului 2023 se prezintă astfel:

		2023	
<b>A C T I V</b>		<b>P A S I V</b>	
Activ imobilizat	1.181	Capital propriu	205.899
Stocuri	0	Datorii	18.913
Creanțe	1.338	Venituri în avans	330
Trezorerie	213.178		
Cheltuieli în avans	9.445		
	<b>225.142</b>		<b>225.142</b>

Din analiza situației patrimoniului **Federației Române de Modelism** rezultă:

- Fondul de rulment, care reprezintă suma de bani necesară funcționării normale peste cea necesară finanțării imobilizărilor, se cifrează în anul 2023 la 195.603 lei și este egală



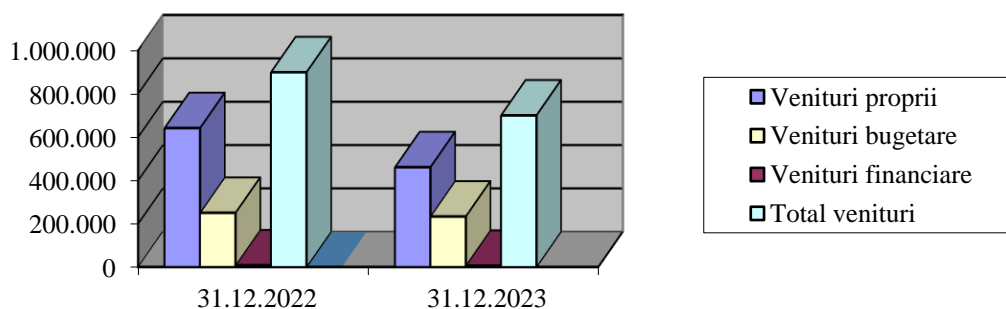
cu suma disponibilului și creanțelor, din care se scad datoriile nebancale, ceea ce înseamnă că **datoriile scadente pot fi acoperite doar din disponibilul bănesc și încasarea creanțelor.**

## II. VENITURI ȘI CHELTUIELI

În anul 2023 **Federația Română de Modelism** a realizat venituri cifrate la **699.695 lei**.

Situația veniturilor proprii și bugetare și ponderea acestora în total venituri, în perioada analizată, se prezintă astfel:

VENITURI	2022	Pondere 2021	2023	Pondere 2023
Venituri proprii	641.228	71,35	460.669	65,84
Venituri bugetare	250.000	27,82	233.000	33,30
Venituri financiare	7.501	0,83	6.026	0,86
<b>TOTAL VENITURI</b>	<b>898.729</b>	<b>100,00</b>	<b>699.695</b>	<b>100,00</b>



Din analiza surselor de finanțare se observă că în anul 2023 veniturile bugetare au reprezentat 33,30% din total venituri, în timp ce veniturile proprii au reprezentat 65,84% din total venituri.

Situația realizării veniturilor, în ceea ce privește natura venitului, în anul 2023 se prezintă astfel:

- lei -

Nr. crt.	Natura venitului	2022	Pondere	2023	Pondere
1	Venituri din cotizații	49.060	5,46	51.850	7,41
2	Venituri din sponsorizări, donații	196.026	21,81	9.690	1,39
3	Venituri bugetare	250.000	27,82	233.000	33,30
4	Venituri din taxe	379.040	42,18	373.163	53,34
5	Alte venituri	17.102	1,90	25.966	3,72
6	Venituri financiare	7.501	0,83	6.026	0,87
	<b>TOTAL VENITURI</b>	<b>898.729</b>	<b>100,00</b>	<b>699.695</b>	<b>100,00</b>

Principala sursă de venituri în perioada analizată a fost reprezentată de veniturile obținute din taxe (53,34% din total venituri), apoi veniturile bugetare au reprezentat 33,30% din total venituri, venituri din cotizații (7,41%).

În anul 2023 veniturile s-au diminuat, față de 2022, cu 199.034 lei, datorită diminuării veniturilor din sponsorizări, donații (-186.336 lei).

În anul 2023 **Federația Română de Modelism** a efectuat cheltuieli totale în sumă de **862.714 lei**. Situația cheltuielilor, pe elemente de cheltuieli, în perioada auditată se prezintă astfel:

<b>ELEMENT DE COST</b>	<b>COSTURI 2020</b>	<b>PONDERE</b>	<b>COSTURI 2023</b>	<b>PONDERE</b>
Activități sportive	578.658	71,37	595.271	69,00
Salarii	156.414	19,29	163.874	19,00
Energie și apă	3.750	0,46	1.606	0,19
Amortizări	2.008	0,25	2.060	0,24
Materiale	12.929	1,59	21.464	2,49
Telefon, poștă	1.728	0,21	1.781	0,21
Obiecte de inventar	8.847	1,09	2.728	0,32
Prime de asigurare	774	0,10	0	0,00
Protocol, reclamă	2.485	0,31	3.730	0,44
Deplasare	2.089	0,26	3.284	0,38
Comision bancar	4.053	0,50	7.586	0,88
Servicii terți	15.851	1,95	19.232	2,23
Diferențe curs valutar	15.441	1,90	9.608	1,12
Alte cheltuieli	6.076	0,75	30.490	3,96
<b>TOTAL CHELTUIELI</b>	<b>810.833</b>	<b>100,00</b>	<b>862.714</b>	<b>100,00</b>

Principalele elemente de cheltuială au fost reprezentate de cheltuielile pentru activitatea sportivă (69,00% din total cheltuieli), cheltuieli cu salariile și impozitele aferente (19,00%), acestea totalizând 88,00% din total cheltuieli.

În anul 2023 cheltuielile au fost mai mari decât în anul 2022 cu 51.881 lei, în timp ce veniturile au fost mai mici cu 199.034 lei.

Rezultatele financiare ale Federației (venituri – cheltuieli) au fost următoarele:

- anul 2022 = excedent 87.896 lei
- anul 2023 = deficit -163.019 lei

Rezultatul financiar se calculează ca diferență între veniturile realizate și cheltuielile efectuate. În cazul în care veniturile sunt mai mici decât cheltuielile rezultatul financiar apare sub

formă de deficit de surse. Deficitul înregistrat în anul 2023 a fost acoperit de către excedentul din anii anteriori.

Excedentul cumulat înregistrat de FR Modelism la 31.12.2023 a fost de 205.899 lei.

**Excedentul FR MODELISM la 31.12.2023 este reprezentat de:**

- imobilizări neamortizate = **1.181 lei**
- stocuri = **0 lei**
- creanțe = **1.338 lei**
- disponibil bănesc = **213.178 lei**
- datorii = **-18.913 lei**
- cheltuieli în avans = **9.445 lei**
- venituri în avans = **-330 lei**

**și însumează 205.899 lei. Disponibilul bănesc reprezintă o sursă importantă pentru finanțarea în continuare a activității Federației.**

### **III. INDICATORII DE SOLVABILITATE ȘI SECURITATE FINANCIARĂ**

1. LICHIDITATE GLOBALĂ, care reprezintă posibilitatea componentelor patrimoniale curente de a se transforma într-un termen scurt în lichidități, pentru a satisface obligațiile de plată, se calculează ca raport între activele circulante (mai puțin stocurile, deoarece în activitatea sportivă stocurile nu se transformă în venituri ca în cazul societăților comerciale) și datoriile curente și trebuie să aibă valori cuprinse în intervalul **2 – 2,5**. În cazul **Federației Române de Modelism**, lichiditatea globală a fost la 31.12.2023 de **11,34** cu mult peste valoarea normală.
2. LICHIDITATE IMEDIATĂ, calculată ca raport între trezorerie și datorii pe termen scurt, trebuie să aibă valori cuprinse între **0,5 și 1**. În cazul **Federației Române de Modelism** lichiditatea imediată a fost la 31.12.2023 de **11,27**. În concluzie disponibilul bănesc asigură plata datoriilor curente.
3. SECURITATEA FINANCIARĂ, măsoară gradul în care capitalurile proprii asigură finanțarea activității și se calculează ca raport între capitalurile proprii (activ net) și datorii. În cazul **Federației Române de Modelism** securitatea financiară a avut la 31.12.2023 o valoare **10,89** (datoriile sunt mult mai mici decât activele).
4. SOLVABILITATEA PATRIMONIALĂ, reprezintă gradul în care unitățile patrimoniale pot face față obligațiilor de plată și se calculează ca raport între capitalurile proprii și

total pasiv și trebuie să aibă valori mai mari de **30%**. În cazul **Federației Române de Modelism** solvabilitatea patrimonială la 31.12.2023 a fost de **91,46%**. Cu alte cuvinte la 31.12.2023 Federația a fost solvabilă.

5. GRADUL DE ÎNDATORARE, reprezintă limita în care este asigurată finanțarea din alte surse decât fondurile proprii și se calculează ca raport între plățile exigibile și total activ și trebuie să fie sub **33%**. În cazul nostru gradul de îndatorare a fost la data de 31.12.2023 de **8,40%**, adică **datoriile sunt mult mai mici decât total active**.

**Analizând indicatorii calculați mai sus se constată că indicatorii de lichiditate sunt mult peste nivelul optim care arată că datoriile pot fi plătite prin activele pe care Federația le are la dispoziție, solvabilitatea patrimonială este de 91,46%, iar gradul de îndatorare este de 8,40%, ceea ce arată că la 31.12.2023 Federația este solvabilă.**

#### **IV. CONCLUZII**

Am efectuat analiza comparativă a rezultatelor înregistrate în anul 2023 față de cele înregistrate în anul 2022, rezultând următoarele:

- În anul 2023 s-a înregistrat un deficit de surse cifrat la 163.019 lei, adică veniturile au fost mai mici decât cheltuielile;
- Veniturile s-au diminuat în anul 2023 față de anul 2022 cu 199.034 lei, principala cauză fiind diminuarea veniturilor din sponsorizări, donații cu 186.336 lei;
- Cheltuielile realizate în anul 2023 au fost mai mari cu 51.881 lei față de anul 2022;
- Capitalurile proprii s-au diminuat în anul 2023 cu 163.019 lei față de anul 2022 din cauza înregistrării deficitului;
- Disponibilul bancar de la sfârșitul anului 2023 s-a diminuat cu 157.613 lei față de începutul anului, datorită faptului că veniturile au fost mai mici decât cheltuielile;
- Datoriile la 31.12.2023 au fost mai mari cu 5.872 lei față de începutul anului;
- Activele Federației în anul 2023 s-au diminuat cu 146.406 lei față de anul 2022, datorită diminuării volumului mijloacelor circulante, în principal a disponibilului bănesc.

Mai jos sunt prezentați indicatorii realizați în anul 2023 comparativ cu anul 2022.

Denumirea indicatorilor	2022	2023	Diferență
Imobilizări necorporale	332	812	480
Imobilizări corporale	48.844	48.844	0
Imobilizări financiare	0	0	0
<b>TOTAL ACTIVE IMOBILIZATE</b>	<b>49.176</b>	<b>49.656</b>	<b>480</b>
Aparatură, birotică	5.693	5.693	0
Mijloace de transport	43.151	43.151	0
<b>TOTAL IMOBILIZĂRI CORPORALE</b>	<b>48.844</b>	<b>48.844</b>	<b>0</b>
Creanțe bugetare	1.338	1.338	0
Debitori	346	0	-346
Cheltuieli în avans	7.817	9.445	1.628
<b>TOTAL CREAŢE</b>	<b>9.501</b>	<b>10.783</b>	<b>1.282</b>
Disponibil bancar în lei	24.399	13.815	-10.584
Disponibil bancar în valută	332.036	203.998	-128.038
Disponibil numerar în lei	6.673	266	-6.407
Disponibil numerar în valută	7.683	0	-7.683
Alte valori	0	0	0
Avansuri trezorerie	0	-4.901	-4.901
<b>TOTAL DISPONIBIL</b>	<b>370.791</b>	<b>213.178</b>	<b>-157.613</b>
Stocuri	0	0	0
Creanțe	9.501	10.783	1.282
Disponibil bănesc	370.791	213.178	-157.613
<b>TOTAL ACTIVE CIRCULANTE</b>	<b>380.292</b>	<b>223.961</b>	<b>-156.331</b>
Active imobilizate	49.176	49.656	480
Active circulante	372.475	223.961	-148.514
Cheltuieli în avans	7.817	9.445	1.628
<b>TOTAL ACTIVE</b>	<b>429.468</b>	<b>283.062</b>	<b>-146.406</b>
Rezerve din reevaluare	0	0	0
Alte rezerve	0	0	0
Excedent din anii precedenți	281.022	368.918	87.896
Rezultatul curent	87.896	-163.019	-250.915
<b>TOTAL CAPITALURI PROPRII</b>	<b>368.918</b>	<b>205.899</b>	<b>-163.019</b>
Furnizori	-472	6.819	7.291
Datorii personal	5.348	5.904	556
Venituri în avans	0	330	330
Impozite aferente salariilor	8.495	6.190	-2.305
<b>TOTAL DATORII</b>	<b>13.371</b>	<b>19.243</b>	<b>5.872</b>
Venituri proprii	641.228	460.669	-180.559
Venituri bugetare	250.000	233.000	-17.000
Venituri financiare	7.501	6.026	-1.475
<b>TOTAL VENITURI</b>	<b>898.729</b>	<b>699.695</b>	<b>-199.034</b>
Venituri din cotizații	49.060	51.850	2.790
Venituri din sponsorizări, donații	196.026	9.690	-186.336
Venituri bugetare	250.000	233.000	-17.000
Venituri din taxe	379.040	373.163	-5.877
Alte venituri	17.102	25.966	8.864
Venituri financiare	7.501	6.026	-1.475
<b>TOTAL VENITURI</b>	<b>898.729</b>	<b>699.695</b>	<b>-199.034</b>
Activități sportive	578.658	595.271	16.613
Salarii	156.414	163.874	7.460
Energie și apă	3.750	1.606	-2.144
Amortizări	2.008	2.060	52
Materiale	12.929	21.464	8.535
Telefon, poștă	1.728	1.781	53
Obiecte de inventar	8.847	2.728	-6.119
Prime de asigurare	774	0	-774
Protocol, reclamă	2.485	3.730	1.245
Deplasare	2.089	3.284	1.195
Comision bancar	4.053	7.586	3.533
Servicii terți	15.851	19.232	3.381
Diferențe curs valutar	15.441	9.608	-5.833
Alte cheltuieli	6.076	30.490	24.414
<b>TOTAL CHELTUIELI</b>	<b>810.833</b>	<b>862.714</b>	<b>51.881</b>
<b>Excedent / pierdere</b>	<b>87.896</b>	<b>-163.019</b>	<b>-250.915</b>

Deficitul înregistrat în anul 2023 a fost acoperit de către excedentul din anii precedenți.

La 01.01.2023 Federația avea înregistrat un excedent total de 368.918 lei, iar la 31.12.2023 excedentul total a fost de 205.899 lei. Excedentul total s-a diminuat cu 163.019 lei, exact deficitul înregistrat în anul 2023.

La 31.12.2023 situația financiară a Federației este bună, în ciuda deficitului înregistrat în anul 2023, acest fapt fiind evidențiat de:

- Excedentul total de 205.899 lei asigură o parte din finanțarea viitoare a Federației;
- Datoriile sunt mici, 19.243 lei, fiind datorii curente;
- Indicatorii de lichiditate sunt mult peste nivelul optim care arată că datoriile pot fi plătite prin activele pe care Federația le are la dispoziție, solvabilitatea patrimonială este de 91,46%, iar gradul de îndatorare este de 8,40%, ceea ce arată că la 31.12.2023 Federația este solvabilă.

CENZOR FR Modelism

Ujică Vladimir Laurențiu