

FEDERAȚIA ROMÂNĂ DE
MODELISM

RAPORTUL
CENZORULUI
2 0 2 5

1. PREZENTAREA FEDERAȚIEI

Sediul social al federației este situat în București, str. Vasile Conta, nr. 16, sector 2.

Prezentarea activității

Federația Română de Modelism este o structură sportivă de drept privat reorganizată în baza Legii nr. 69/2000, cu activitatea preponderent sportivă – cod CAEN 9319, având CUI 4203784. Resursele financiare ale Federației sunt constituite din venituri proprii și din venituri de la bugetul de stat prin Ministerul Tineretului și Sportului.

2. POLITICI CONTABILE

Principalele politici contabile adoptate pentru întocmirea acestor situații financiare sunt descrise mai jos

Bazele contabilității

Situațiile de raportare financiară sunt întocmite conform Standardelor Naționale de Contabilitate, Legii Contabilității nr. 82/1991, revizuită și republicată și a celorlalte reglementări fiscale românești. Situațiile sunt întocmite pe baza principiului continuității activității.

Moneda de prezentare

Situațiile financiare ale anului 2025 sunt întocmite în lei românești (RON).

Principiul continuității activității

Natura activității Federației asigură promovarea sportului de performanță, care cuprinde activitatea sportivă internă și internațională. Sursele de finanțare ale activităților provin din veniturile proprii realizate de Federație, din venituri de la bugetul de stat și din creditarea Federației de către președintele acesteia.

Administratorii cred că Societatea va putea să-și continue activitatea pe baza principiului continuității în viitorul anticipat dacă finanțarea, din venituri proprii și bugetare, va putea fi asigurată și prin urmare situațiile financiare au fost întocmite pe baza acestui principiu.

Celelalte principii contabile

Federația a respectat și celelalte principii contabile, din care menționăm : Principiul permanenței metodelor; Principiul prudenței; Principiul independenței exercițiului; Principiul evaluării separate a elementelor de activ și de pasiv; Principiul intangibilității; Principiul prevalenței economicului asupra juridicului; Principiul necompensării; Pragul de semnificație.

Conversia tranzacțiilor în monedă străină

În anul 2025 Federația a avut încasări și plăți în monedă străină.

Creanțele comerciale

Creanțele se înregistrează la valoarea lor nominală. În anul 2025 Federația nu a avut creanțe în devize.

Creanțele comerciale sunt înregistrate în situațiile de raportare financiară la valoarea lor nominală.

Imobilizări corporale

În anul 2025 Federația a avut imobilizări corporale, reprezentate de mijloace de transport, înregistrate la valoarea nominală, acestea fiind amortizate în totalitate.

Active necorporale

Un activ necorporal este un activ nemonetar identificabil, fără substanță fizică. Federația nu are înregistrate active necorporale.

Numerar și echivalent de numerar

Pentru situația fluxului de numerar, numerarul și echivalentul acestuia cuprind numerar în casă și numerar în conturile de disponibilități la bănci.

Stocuri

În anul 2025 Federația a avut stocuri reprezentate în principal din materiale sportive, înregistrate la valoarea nominală de achiziție, acestea fiind consumate sau date în folosință în cursul anului.

Impozitare

Federația nu este plătitoare de impozit pe profit, fiind o entitate nonprofit.

Datorii

Datoriile sunt înregistrate la valoarea nominală.

Provizioane

Federația nu a calculat provizioane

Instrumente financiare

Instrumentele financiare înregistrate în bilanț includ numerarul și echivalentele acestuia, creanțele și datoriile comerciale, anumite active.

Metodele particulare de recunoaștere adoptate sunt prezentate în declarațiile individuale de politici asociate fiecărui element.

I. SITUAȚIA PATRIMONIULUI

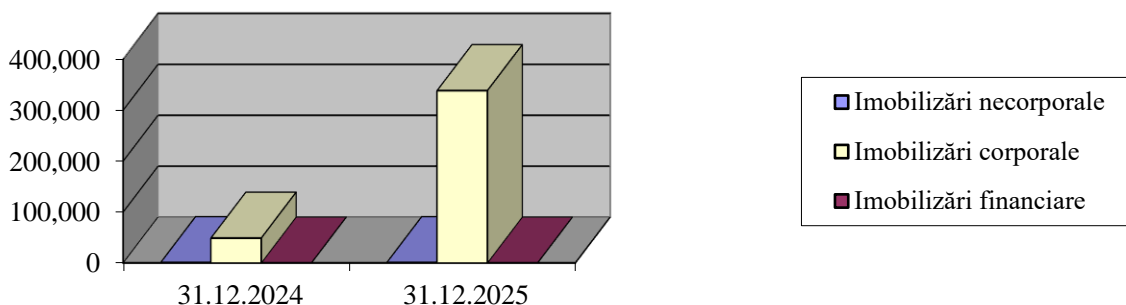
1. SITUAȚIA ACTIVULUI

La data de 31.12.2025 **Federația Română de Modelism** a avut un **ACTIV NET** de **225.142** lei (din activul total s-au scăzut amortizările), din care:

A. – **IMOBILIZĂRI** în valoare de **49.176 lei** înregistrate la data de 31.12.2025.

Evoluția immobilizărilor în perioada auditată se prezintă astfel:

Denumirea immobilizărilor	Valoarea la 01.01.2025	Valoarea la 31.12.2025
Imobilizări necorporale	812	812
Imobilizări corporale	48.844	338.442
Imobilizări financiare	0	0
TOTAL ACTIVE IMOBILIZATE	49.656	339.254



În anul 2025 au avut loc intrări de immobilizări în valoare de 289.598 lei.

Imobilizările corporale sunt compuse din mijloace de transport și aparatură, birotică, evoluția lor în perioada auditată prezentându-se astfel:

Denumirea immobilizărilor	Valoarea la 01.01.2025	Valoarea la 31.12.2025
Aparatură, birotică	5.693	10.935
Mijloace de transport	43.151	327.507
TOTAL IMOBILIZĂRI CORPORALE	48.844	338.442

B. – **AMORTIZARE IMOBILIZĂRI** – amortizarea immobilizărilor este efectuată prin metoda amortizării lineare, fiind făcută pe baza scadențarului de amortizare. Situația soldului valorii amortizărilor în perioada analizată se prezintă astfel:

- 31.12.2024 = 49.469 lei;

- 31.12.2025 = 60.709 lei.

Soldul contului de amortizare reprezintă suma care a fost trecută pe costuri, prin amortizarea lunară, din valoarea de inventar a immobilizărilor existente la momentul respectiv.

La 31.12.2025 din totalul de 339.254 lei imobilizări corporale și necorporale, 60.709 lei au fost amortizate, valoarea rămasă a imobilizărilor fiind **278.545 lei**.

C. – **STOCURI**, la data de 31.12.2025 acestea au însumat **12.424 lei**. Dintre acestea materialele au fost de 12.424 lei, iar obiectele de inventar au fost de 0 lei.

Materialele sunt trecute pe costuri atunci când sunt scoase din magazie și repartizate. Trecerea pe costuri a materialelor se face pe baza bonurilor de consum.

În anul 2025 în Federație au intrat materiale în valoare de 27.800 lei, fiind trecute pe costuri materiale în valoare de 39.187 lei.

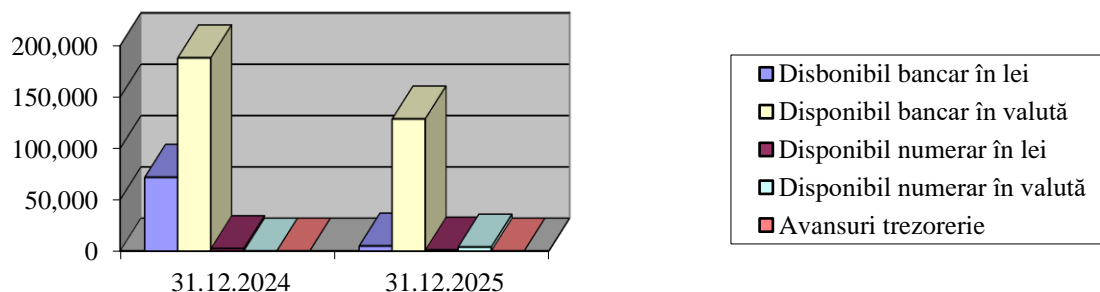
În anul 2025 în Federație au intrat obiecte de inventar în valoare de 67.435 lei, fiind date în folosință obiecte de inventar în valoare de 67.435 lei.

D. – **CREANȚE**, la 31.12.2025 **Federația Română de Modelism** avea în sold creanțe în valoare de **5.769 lei**, acestea fiind reprezentate de clienți – 5.769 lei. În anul 2025 au fost emise către clienți facturi în sumă de 1.317.444 lei, fiind încasați 1.326.765 lei, astfel că la 31.12.2025 soldul clienților neîncasați a fost de 5.769 lei.

E.- **TREZORERIA**, adică disponibilul bănesc s-a cifrat, la 31.12.2025, la **138.430 lei**, față de 218.080 lei câți erau la 01.01.2025.

Evoluția trezoreriei în anul 2025 se prezintă astfel:

Denumirea disponibil	Valoarea la 01.01.2025	Valoarea la 31.12.2025
Disponibil bancar în lei	71.865	4.887
Disponibil bancar în valută	188.218	128.665
Disponibil numerar în lei	2.337	982
Disponibil numerar în valută	0	3.896
Alte valori	0	0
Avansuri trezorerie	0	0
TOTAL DISPONIBIL	262.420	138.430

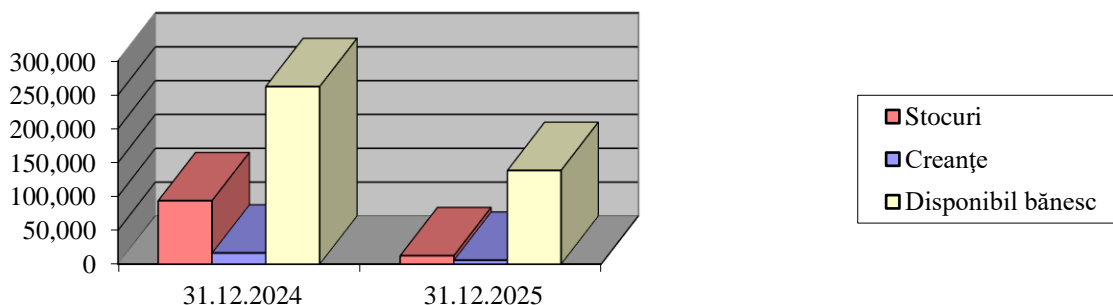


Soldul înscris în registrul de casă și cel din extrasele de cont corespund cu soldurile din balanța contabilă.

Avansurile de trezorerie au sold 0. În anul 2025 au fost acordate avansuri de trezorerie în sumă de 232.450 lei, fiind decantate în totalitate.

Stocurile împreună cu creanțele și disponibilul bănesc alcătuiesc **mijloacele circulante** (active circulante). Pentru activitatea sportivă stocurile nu se transformă în venituri (ca la activitatea comercială). Activele circulante (mai puțin stocurile în cazul nostru, deoarece stocurile sunt destinate consumului) reprezintă elementele patrimoniale care se pot transforma cel mai rapid în lichidități. a căror situație se prezintă astfel:

Denumirea disponibil	Valoarea la 01.01.2025	Valoarea la 31.12.2025
Stocuri	93.776	12.424
Creanțe	16.428	5.769
Disponibil bănesc	262.420	138.430
TOTAL ACTIVE CIRCULANTE	372.624	156.623



În anul 2025 volumul activele circulante s-au diminuat cu 216.001 lei, datorită diminuării stocurilor și a disponibilului bănesc.

Activele imobilizate (la valoarea netă, din valoarea de inventar s-a scăzut amortizarea) împreună cu activele circulante și cheltuielile în avans alcătuiesc **TOTAL active brute** ale unei societăți, adică patrimoniul brut al acesteia.

În perioada 2021 – 2025 patrimoniul brut al societății a avut următoarea evoluție:

INDICATORI	2021	2024	2024	2024	2025
Active imobilizate	92.327	49.176	49.656	49.656	278.545
Active circulante	456.871	372.475	219.418	372.624	156.623
Cheltuieli în avans	2.738	7.817	9.445	23.240	0
TOTAL ACTIVE	551.936	429.468	278.519	445.520	435.168

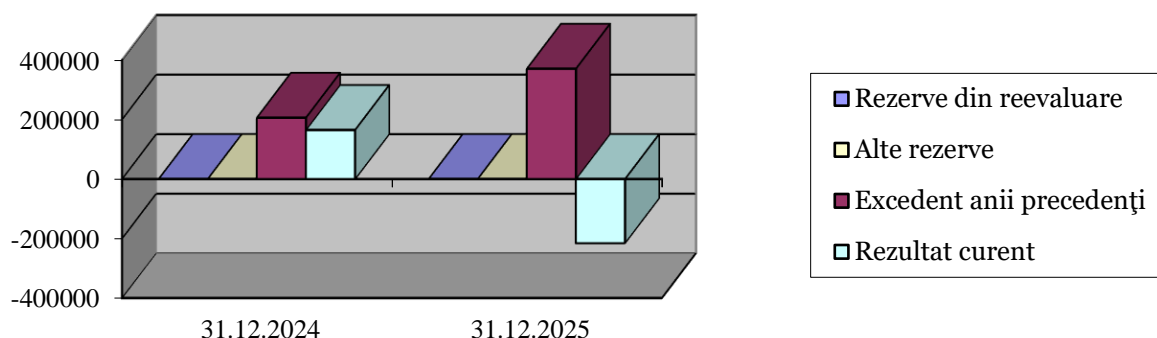
Activele totale ale societății în anul 2025 sunt cam la același nivel cu anul 2024. În cei cinci ani analizați, dacă facem abstracție de anul 2024 (unde a fost înregistrat cel mai mic activ), nivelul activelor totale se mențin cam la același nivel.

2. SITUAȚIA PASIVULUI

La data de 31.12.2025 **Federația Română de MODELISM** a avut un **PASIV** de **370.496 lei**, din care:

A. - **CAPITALURI PROPRII** au însumat **370.496 lei** la 31.12.2025. Evoluția capitalurilor proprii în anul 2025 se prezintă astfel:

Capitaluri proprii	Valoarea la 01.01.2025	Valoarea la 31.12.2025
Rezerve din reevaluare	0	0
Alte rezerve	0	0
Excedent din anii precedenți	205.899	370.496
Rezultatul curent	164.597	-215.033
TOTAL CAPITALURI PROPRII	370.496	155.463



Capitalurile proprii ale FR MODELISM sunt pozitive, ceea ce înseamnă că datoriile sunt mai mici decât activele, deficitul înregistrat în anul 2025 cifrat la 215.033 lei, a făcut ca excedentul cumulat să se diminueze, fiind de 155.463 lei.

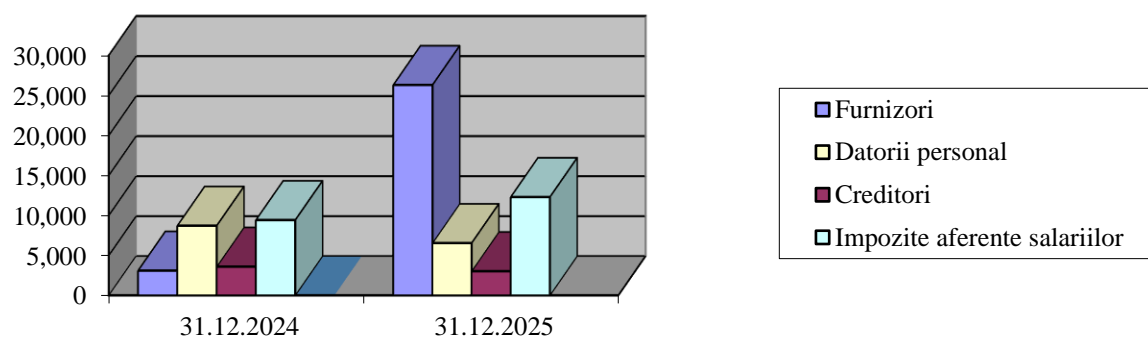
Deficitul înregistrat în anul 2025 a fost finanțat de către excedentul din anii precedenți.

Patrimoniul Federației (capitalurile proprii sau activul net) reprezintă valoarea Federației la un moment dat. La 31.12.2025 valoarea contabilă a Federației a fost de 155.463 lei.

B.- **DATORII** la data de 31.12.2025, acestea se cifrau la **24.780 lei**.

Evoluția datoriilor, în anul 2025, se prezintă astfel:

Datorii	Valoarea la 01.01.2025	Valoarea la 31.12.2025
Furnizori	3.090	26.288
Datorii personal	8.700	6.530
Creditori	3.583	3.015
Impozite aferente salariilor	9.407	12.279
Datorii mai mari de un an	0	231.503
TOTAL DATORII	24.780	279.615



Datoriile Federației în anul 2025 sunt mai mari cu 254.925 lei față de anul 2024, principala cauză fiind un contract de leasing care la sfârșitul anului 2025 era de 231.503 lei..

La 31.12.2025 impozitele și taxele salariale sunt cele curente aferente salariilor din decembrie 2025. De asemenea Federația are înregistrate sume în curs de clarificare în sumă de 90 lei.

Schematic patrimoniul **Federației Române de Modelism** de la sfârșitul anului 2025 se prezintă astfel:

2025	
ACTIV	PASIV
Activ imobilizat	Capital propriu
278.545	155.463
Stocuri	Datorii
12.424	279.615
Creanțe	Sume în curs de clarificare
5.769	90
Trezorerie	
138.430	
Cheltuieli în avans	
0	
435.168	435.168

Din analiza situației patrimoniului **Federației Române de Modelism** rezultă:

- a) Fondul de rulment, care reprezintă suma de bani necesară funcționării normale peste cea necesară finanțării immobilizărilor, se cifrează în anul 2025 la 96.087 lei și este egală cu suma disponibilului și creanțelor, din care se scad datoriile nebancale, ceea ce înseamnă că **datoriile scadente pot fi acoperite doar din disponibilul bănesc și încasarea creanțelor. Fondul de rulment este destul de mic, dacă ținem cont și de sumele ce trebuie achitate în anul 2026 pentru contractul de leasing.**

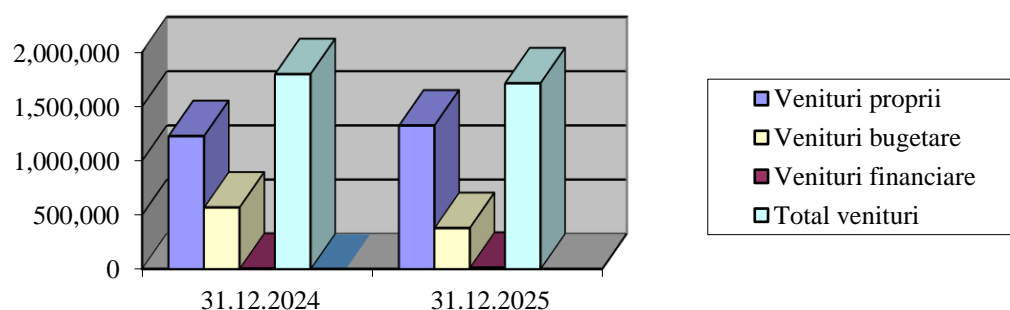
Federația este la limita finanțării, astfel pentru anul 2026 trebuie gestionată bine situația în vederea obținerii de excedent, altfel Federația va trebui să folosească împrumuturi pentru finanțarea activității.

II. VENITURI ȘI CHELTUIELI

În anul 2025 **Federația Română de Modelism** a realizat venituri cifrate la **1.714.502 lei**.

Situația veniturilor proprii și bugetare și ponderea acestora în total venituri, în perioada analizată, se prezintă astfel:

VENITURI	2024	Pondere 2024	2025	Pondere 2025
Venituri proprii	1.227.126	68,23	1.324.589	77,26
Venituri bugetare	568.000	31,58	378.000	22,05
Venituri financiare	3.613	0,19	11.913	0,69
TOTAL VENITURI	1.798.739	100,00	1.714.502	100,00



Din analiza surselor de finanțare se observă că în anul 2025 veniturile bugetare au reprezentat 22,05% din total venituri, în timp ce veniturile proprii au reprezentat 77,26% din total venituri.

Situația realizării veniturilor, în ceea ce privește natura venitului, în anul 2025 se prezintă astfel:

- lei -

Nr. crt.	Natura venitului	2024	Pondere	2025	Pondere
1	Venituri din cotizații	45.950	2,56	66.632	3,89
2	Venituri din sponsorizări, donații	30.049	1,67	7.802	0,46
3	Venituri bugetare	568.000	31,58	378.000	22,05
4	Venituri din taxe	1.151.127	64,00	1.251.936	73,02
5	Alte venituri	0	0,00	1.219	0,08
6	Venituri financiare	3.613	0,19	11.913	0,69
TOTAL VENITURI		1.798.739	100,00	1.714.502	100,00

Principala sursă de venituri în perioada analizată a fost reprezentată de veniturile obținute din taxe (73,02% din total venituri), apoi veniturile bugetare au reprezentat 22,05% din total venituri,.

În anul 2025 veniturile s-au diminuat, față de 2024, cu 84.237 lei, datorită diminuării veniturilor bugetare.

În anul 2025 **Federația Română de Modelism** a efectuat cheltuieli totale în sumă de **1.929.535 lei**. Situația cheltuielilor, pe elemente de cheltuieli, în perioada auditată se prezintă astfel:

ELEMENT DE COST	COSTURI 2024	PONDERE	COSTURI 2025	PONDERE
Activități sportive	1.224.548	74,94	1.282.075	66,45
Salarii	166.692	10,20	346.611	17,97
Energie și apă	3.021	0,19	2.903	0,15
Amortizări	994	0,06	11.240	0,59
Materiale	93.496	5,73	67.975	3,53
Telefon, poștă	1.505	0,10	1.348	0,07
Obiecte de inventar	30.078	1,84	67.435	3,50
Prime de asigurare	879	0,06	11.142	0,58
Protocol, reclamă	2.324	0,15	13.524	0,70
Deplasare	6.826	0,42	5.616	0,30
Comision bancar	8.094	0,50	7.717	0,40
Servicii terți	55.003	3,37	61.596	3,20
Diferențe curs valutar	11.884	0,73	9.646	0,50
Alte cheltuieli	28.798	1,77	40.707	2,11
TOTAL CHELTUIELI	1.634.142	100,00	1.929.535	100,00

Principalele elemente de cheltuială au fost reprezentate de cheltuielile pentru activitatea sportivă (66,45% din total cheltuieli), cheltuieli cu salariile și impozitele aferente (17,97%), acestea totalizând 84,42% din total cheltuieli.

În anul 2025 cheltuielile au fost mai mari decât în anul 2024 cu 295.393 lei, în timp ce veniturile au fost mai mici cu 84.237 lei.

Rezultatele financiare ale Federației (venituri – cheltuieli) au fost următoarele:

- anul 2024 = excedent 164.597 lei
- anul 2025 = deficit -215.033 lei

Rezultatul financiar se calculează ca diferență între veniturile realizate și cheltuielile efectuate. În cazul în care veniturile sunt mai mici decât cheltuielile rezultatul financiar apare sub formă de deficit de surse.

Excedentul cumulat înregistrat de FR Modelism la 31.12.2025 a fost de 155.464 lei.

Excedentul FR MODELISM la 31.12.2025 este reprezentat de:

- **imobilizări neamortizate = 278.545 lei**
- **stocuri = 12.424 lei**
- **creanțe = 5.769 lei**

- disponibil bănesc = 138.430 lei
- datorii = -279.615 lei
- sume în curs de clarificare = -90 lei

și însumează 155.464 lei. Disponibilul bănesc (care reprezintă 89,05% din total excedent) reprezintă o sursă importantă pentru finanțarea în continuare a activității Federației.

III. INDICATORII DE SOLVABILITATE ȘI SECURITATE FINANCIARĂ

1. LICHIDITATE GLOBALĂ, care reprezintă posibilitatea componentelor patrimoniale curente de a se transforma într-un termen scurt în lichidități, pentru a satisface obligațiile de plată, se calculează ca raport între activele circulante (mai puțin stocurile, deoarece în activitatea sportivă stocurile nu se transformă în venituri ca în cazul societăților comerciale) și datoriile curente și trebuie să aibă valori cuprinse în intervalul 2 – 2,5. În cazul **Federației Române de Modelism**, lichiditatea globală a fost la 31.12.2025 de **1,57** care este sub valoarea normală valoarea normală, ceea ce înseamnă că datoriile sunt mari față de activele circulante.
2. LICHIDITATE IMEDIATĂ, calculată ca raport între trezorerie și datorii pe termen scurt, trebuie să aibă valori cuprinse între **0,5 și 1**. În cazul **Federației Române de Modelism** lichiditatea imediată a fost la 31.12.2025 de **1,51**. În concluzie disponibilul bănesc asigură plata datoriilor curente.
3. SECURITATEA FINANCIARĂ, măsoară gradul în care capitalurile proprii asigură finanțarea activității și se calculează ca raport între capitalurile proprii (activ net) și datorii. În cazul **Federației Române de Modelism** securitatea financiară a avut la 31.12.2025 o valoare **1,69** (datoriile sunt mai mici decât activele).
4. SOLVABILITATEA PATRIMONIALĂ, reprezintă gradul în care unitățile patrimoniale pot face față obligațiilor de plată și se calculează ca raport între capitalurile proprii și total pasiv și trebuie să aibă valori mai mari de **30%**. În cazul **Federației Române de Modelism** solvabilitatea patrimonială la 31.12.2025 a fost de **35,73%**. Cu alte cuvinte la 31.12.2025 Federația a fost solvabilă, dar nivelul de solvabilitate se apropie de nivelul minim acceptat.
5. GRADUL DE ÎNDATORARE, reprezintă limita în care este asigurată finanțarea din alte surse decât fondurile proprii și se calculează ca raport între plățile exigibile și total activ

și trebuie să fie sub **33%**. În cazul nostru gradul de îndatorare a fost la data de 31.12.2025 de **21,17%**, adică **datoriile sunt mai mici decât total active**.

Analizând indicatorii calculați mai sus se constată că indicatorii de lichiditate sunt peste nivelul optim (mai puțin lichiditatea globală) care arată că datoriile pot fi plătite prin activele pe care Federația le are la dispoziție, dar solvabilitatea se apropie de nivelul minim recomandat. Recomand o mare atenție asupra cheltuielilor, acestea să fie făcute în limita veniturilor realizate, deoarece excedentul din anii precedenți este de doar 155.464 lei.

IV. CONCLUZII

Am efectuat analiza comparativă a rezultatelor înregistrate în anul 2025 față de cele înregistrate în anul 2024, rezultând următoarele:

- În anul 2025 s-a înregistrat un deficit de surse cifrat la 215.033 lei, adică veniturile au fost mai mici decât cheltuielile;
- În anul 2025 față de anul 2024 veniturile s-au diminuat cu 84.237 lei, datorită diminuării veniturilor bugetare.
- În anul 2025 cheltuielile au fost mai mari decât în anul 2024 cu 295.393 lei, în timp ce veniturile au fost mai mici cu 84.237 lei;
- Capitalurile proprii s-au diminuat în anul 2025 cu 215.033 lei față de anul 2024 datorită deficitului înregistrat în anul 2025;
- Disponibilul bancar de la sfârșitul anului 2025 s-a diminuat cu 123.990 lei față de începutul anului;
- Datoriile curente la 31.12.2025 au fost mai mari cu 24.780 lei față de începutul anului. La acestea se adaugă 187.583 lei datorii care se achită în mai mult de un an;
- Activele Federației în anul 2025 s-au diminuat cu 10.352 lei față de anul 2024.
- **Analizând indicatorii calculați mai sus se constată că indicatorii de lichiditate sunt peste nivelul optim (mai puțin lichiditatea globală) care arată că datoriile pot fi plătite prin activele pe care Federația le are la dispoziție, dar solvabilitatea se apropie de nivelul minim recomandat. Recomand o mare atenție asupra cheltuielilor, acestea să fie făcute în limita veniturilor realizate, deoarece excedentul din anii precedenți este de doar 155.464 lei.**

Mai jos sunt prezentați indicatorii realizați în anul 2025 comparativ cu anul 2024.

Denumirea indicatrilor	Valoarea la 01.01.2025	Valoarea la 31.12.2025	Diferențe
Imobilizări necorporale	812	812	0
Imobilizări corporale	48.844	48.844	0
Imobilizări financiare	0	0	0
TOTAL ACTIVE IMOBILIZATE	49.656	49.656	0
Aparatură, birotică	5.693	5.693	0
Mijloace de transport	43.151	43.151	0
TOTAL IMOBILIZĂRI CORPORALE	48.844	48.844	0
Disponibil bancar în lei	13.815	71.865	58.050
Disponibil bancar în valută	203.999	188.218	-15.781
Disponibil numerar în lei	266	2.337	2.071
Disponibil numerar în valută	0	0	0
Alte valori	0	0	0
Avansuri trezorerie	0	0	0
TOTAL DISPONIBIL	218.080	262.420	44.340
Stocuri	0	93.776	93.776
Creanțe	1.338	16.428	15.090
Disponibil bănesc	218.080	262.420	44.340
TOTAL ACTIVE CIRCULANTE	219.418	372.624	153.206
Active imobilizate	49.656	49.656	0
Active circulante	219.418	372.624	153.206
Cheltuieli în avans	9.445	23.240	13.795
TOTAL ACTIVE	278.519	445.520	167.001
Rezerve din reevaluare	0	0	0
Alte rezerve	0	0	0
Excedent din anii precedenți	368.918	205.899	-163.019
Rezultatul curent	-163.019	164.597	327.616
TOTAL CAPITALURI PROPRII	205.899	370.496	164.597
Furnizori	6.819	3.090	-3.729
Datorii personal	5.904	8.700	2.796
Creditori	4.902	3.583	-1.319
Impozite aferente salariilor	6.190	9.407	3.217
TOTAL DATORII	23.815	24.780	965
Venituri proprii	659.703	1.227.126	567.423
Venituri bugetare	233.000	568.000	335.000
Venituri financiare	6.026	3.613	-2.413
TOTAL VENITURI	898.729	1.798.739	900.010
Venituri din cotizații	51.850	45.950	-5.900
Venituri din sponsorizări, donații	9.690	30.049	20.359
Venituri bugetare	233.000	568.000	335.000

Venituri din taxe	373.164	1.151.127	777.963
Alte venituri	25.966	0	-25.966
Venituri financiare	6.026	3.613	-2.413
TOTAL VENITURI	898.729	1.798.739	900.010
Activități sportive	595.271	1.224.548	629.277
Salarii	163.875	166.692	2.817
Energie și apă	1.606	3.021	1.415
Amortizări	2.060	994	-1.066
Materiale	21.464	93.496	72.032
Telefon, poștă	1.781	1.505	-276
Obiecte de inventar	2.728	30.078	27.350
Prime de asigurare	0	879	879
Protocol, reclamă	3.730	2.324	-1.406
Deplasare	3.284	6.826	3.542
Comision bancar	7.586	8.094	508
Servicii terți	19.232	55.003	35.771
Diferențe curs valutar	9.608	11.884	2.276
Alte cheltuieli	30.490	28.798	-1.692
TOTAL CHELTUIELI	862.715	1.634.142	771.427
EXCEDENT / DEFICIT	-163.019	164.597	327.616

CENZOR FR Modelism

Ujică Vladimir Laurențiu